

1. WANNEN & DUSCHWANNEN




VIGOUR one Körperform-Badewanne Acryl

Nutzinhalt ca. 154 Liter

Best.-Nr.	Ausführung/mm	€ exkl. MwSt.
ONA170	1700 x 750	224,80
ONA17070	1700 x 700	224,80
ONA160	1600 x 700	224,80

Wannenträger

Best.-Nr.	Ausführung/mm	€ exkl. MwSt.
ONAWT170	Wannenträger zu ONA170	208,90
ONAWT17070	Wannenträger zu ONA17070	208,90
ONAWT160	Wannenträger zu ONA160	208,90


VIGOUR one Kombi-Badewanne Acryl

Mit Duschzone, Nutzinhalt ca. 166 Liter

Best.-Nr.	Ausführung/mm	€ exkl. MwSt.
ONA17080	1700 x 800	345,70

Wannenträger

Best.-Nr.	Ausführung/mm	€ exkl. MwSt.
ONAWT17080	Wannenträger zu ONA17080	259,30

| Wanne/BT Füße siehe Zubehör Seite 9

Alle Preise exklusive Mehrwertsteuer



VIGOUR one Duo-Badewanne Acryl

Nutzhalt ca. 154 Liter, verlängerte Ablaufgarnitur erforderlich

Best.-Nr.	Ausführung /mm	€ exkl. MwSt.
ONAD180	1800 x 800	456,60

Wannenträger

Best.-Nr.	Ausführung /mm	€ exkl. MwSt.
ONAWTD180	Wannenträger zu ONAD180	297,30





VIGOUR one Eck-Badewanne Acryl

Ohne Schürze, ohne Fußgestell, Nutzinhalt ca. 195 Liter, verlängerte Ablaufgarnitur erforderlich

Best.-Nr.	Ausführung/mm	€ exkl. MwSt.
ONAE140	1400 x 1400	508,60
ONAE145	1450 x 1450	557,20
ONAE150	1500 x 1500	640,40

Wannenträger

Best.-Nr.	Ausführung/mm		€ exkl. MwSt.
ONAWTE140	Wannenträger zu ONAE140	ohne Vorbau	640,40
ONAWTE145	Wannenträger zu ONAE145	ohne Vorbau	640,40
ONAWTE150	Wannenträger zu ONAE150	ohne Vorbau	640,40
ONAWTE140A	Wannenträger zu ONAE140	mit Vorbau	704,90
ONAWTE145A	Wannenträger zu ONAE145	mit Vorbau	740,50
ONAWTE150A	Wannenträger zu ONAE150	mit Vorbau	740,50
ONASE140	Schürze Acryl f. Eckwanne		400,70
ONASE145	Schürze Acryl f. Eckwanne		424,20
ONASE150	Schürze Acryl f. Eckwanne		448,70
MABOSBFEBW	Schürzenbef. mit Wannenufuß unbedingt erforderlich		262,30



VIGOUR one Sechseck-Badewanne Acryl

Nutzhalt ca. 150 Liter

Best.-Nr.	Ausführung/mm	€ exkl. MwSt.
ONA6190	1900 x 850	777,30

Wannenträger

Best.-Nr.	Ausführung/mm	€ exkl. MwSt.
ONAWT6190	Wannenträger zu ONA6190	410,40



VIGOUR one Oval-Badewanne Acryl

Nutzhalt ca. 212 Liter

Best.-Nr.	Ausführung/mm	€ exkl. MwSt.
ONAO180	1800 x 900	557,20

Wannenträger

Best.-Nr.	Ausführung/mm	€ exkl. MwSt.
ONAWT0180	Wannenträger zu ONAO180	419,00

ZUBEHÖR VIGOUR ONE BADEWANNEN

FüÙe zu Acrylwannen

bis 1800 x 800



Best.-Nr.	€ exkl.MwSt.
WIROWAFUE	26,5

FüÙe zu Acrylwannen

bis 2000 x 1000, incl. 2 schallged. Wannenleisten



Best.-Nr.	€ exkl.MwSt.
FUSSWF2000	75,20

Wannenrandleisten-Set WRL 2

Zur Befestigung und Unterstützung von Bade- und Duschwannen an der Wand



Best.-Nr.	€ exkl.MwSt.
MABOWRL2	31,50

Montagewinkel zu Acrylwannen

(unbedingt erforderlich)



Best.-Nr.	Ausführung	€ exkl.MwSt.
WINKELB	für Wannen	25,90





VIGOUR one Duschwanne Acryl 25 mm

90 mm Ablauf

Best.-Nr.	Ausführung /mm	€ exkl. MwSt.
ONA80EF	800 x 800 x 25	283,90
ONA90EF	900 x 900 x 25	288,50
ONA100EF	1000 x 1000 x 25	312,10
ONA9075EF	900 x 750 x 25	294,20
ONA9080EF	900 x 800 x 25	294,20
ONA1080EF	1000 x 800 x 25	404,20

Wannenträger 160 mm Gesamthöhe

Best.-Nr.	Ausführung /mm	€ exkl. MwSt.
ONAWT80EF	Wannenträger zu ONA80EF	154,60
ONAWT90EF	Wannenträger zu ONA90EF	124,10
ONAWT100EF	Wannenträger zu ONA100EF	133,10
ONAWT9075EF	Wannenträger zu ONA9075EF	124,10
ONAWT9080EF	Wannenträger zu ONA9080EF	124,10
ONAWT1080EF	Wannenträger zu ONA1080EF	144,20

VIGOUR one Duschwanne Acryl 35 mm

90 mm Ablauf

Best.-Nr.	Ausführung /mm	€ exkl. MwSt.
ONA1280EF	1200 x 800 x 35	417,90
ONA1290EF	1200 x 900 x 35	417,90
ONA1490EF	1400 x 900 x 35	473,80

Wannenträger 160 mm Gesamthöhe

Best.-Nr.	Ausführung /mm	€ exkl. MwSt.
ONAWT1280EF	Wannenträger zu ONA1280EF	164,20
ONAWT1290EF	Wannenträger zu ONA1290EF	177,80
ONAWT1490EF	Wannenträger zu ONA1490EF	191,50



VIGOUR one Duschwanne Acryl 65 mm

90 mm Ablauf

Best.-Nr.	Ausführung /mm	€ exkl. MwSt.
ONA80SF	800 x 800 x 65	359,40
ONA90SF	900 x 900 x 65	218,00
ONA9075SF	900 x 750 x 65	218,00

Wannenträger 190 mm Gesamthöhe

Best.-Nr.	Ausführung /mm	€ exkl. MwSt.
ONAWT80SF	Wannenträger zu ONA80SF	116,90
ONAWT90SF	Wannenträger zu ONA90SF	119,30
ONAWT9075SF	Wannenträger zu ONA9075SF	119,30

VIGOUR one Duschwanne Acryl 130 mm

52 mm Ablauf

Best.-Nr.	Ausführung /mm	€ exkl. MwSt.
ONA80	800 x 800 x 130	192,80
ONA90	900 x 900 x 130	207,10
ONA9075	900 x 750 x 130	207,10

Wannenträger 325 mm Gesamthöhe

Best.-Nr.	Ausführung /mm	€ exkl. MwSt.
ONAWT80	Wannenträger zu ONA80	128,10
ONAWT90	Wannenträger zu ONA90	148,60
ONAWT9075	Wannenträger zu ONA9075	148,60



VIGOUR one Viertelkreis-Duschwanne Acryl 25 mm

90 mm Ablauf

Best.-Nr.	Ausführung/mm	Radius	€ exkl. MwSt.
ONAE90EF	900 x 900 x 25	550 mm	310,90
ONAE100EF	1000 x 1000 x 25	550 mm	342,00

Wannenträger 160 mm Gesamthöhe

Best.-Nr.	Ausführung/mm	€ exkl. MwSt.
ONAWTE90EF	Wannenträger zu ONAE90EF	167,30
ONAWTE100EF	Wannenträger zu ONAE100EF	179,60

VIGOUR one Viertelkreis-Duschwanne Acryl 65 mm

90 mm Ablauf

Best.-Nr.	Ausführung/mm	Radius	€ exkl. MwSt.
ONAE80SF	800 x 800 x 65	500 mm	227,60
ONAE90SF	900 x 900 x 65	550 mm	235,00

Wannenträger 190 mm Gesamthöhe

Best.-Nr.	Ausführung/mm	€ exkl. MwSt.
ONAWTE80SF	Wannenträger zu ONAE80SF	144,20
ONAWTE90SF	Wannenträger zu ONAE90SF	147,40




VIGOUR one Fünfeck-Duschwanne Acryl 25 mm

90 mm Ablauf

Best.-Nr.	Ausführung/mm	Diagonalmaß	€ exkl. MwSt.
ONAS90EF	900 x 900 x 25	636 mm	320,90
ONAS100EF	1000 x 1000 x 25	707 mm	391,70

Wannenträger 160 mm Gesamthöhe

Best.-Nr.	Ausführung/mm	€ exkl. MwSt.
ONAWT590EF	Wannenträger zu ONAS90EF	210,20
ONAWT5100EF	Wannenträger zu ONAS100EF	210,20



ZUBEHÖR VIGOUR ONE DUSCHWANNEN



Fußgestell zu Acryl + Stahl-Duschwannen

5-teilig

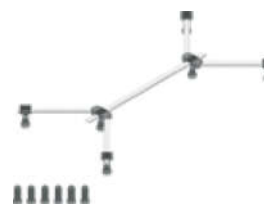
Best.-Nr.	€ exkl.MwSt.
BTFU	25,70



Duschwannenfuß Giga

Für 1/4 Kreis, 5-Eck u. Rechteck-Stahl- und Acrylduschwannen von 800 x 750 bis 1000 x 1000 mm
Höhenverstellbereich von 135 bis 200 mm

Best.-Nr.	€ exkl.MwSt.
FUSSDWFG	41,00



Duschwannenfuß 6 Giga Flat

Für 1/4 Kreis, 5-Eck u. Rechteck-Stahl- und Acrylduschwannen von 900 x 900 bis 1200 x 1500 mm
Höhenverstellbereich von 90 bis 120 mm / 135 bis 155 mm

Best.-Nr.	€ exkl.MwSt.
FUSSDWFGFP	105,40



Wannenrandleisten-Set WRL 2

Zur Befestigung und Unterstützung von Bade- und Duschwannen an der Wand

Best.-Nr.	€ exkl.MwSt.
MABOWRL2	31,50



Montagewinkel zu Acrylwannen

(unbedingt erforderlich)

Best.-Nr.	Ausführung	€ exkl.MwSt.
WINKELG	für Tassen	20,70



VIGOUR one Easymont

one Dusch- oder Badewanne **inkl. Wannenträger direkt aufmontiert**

Gesamthöhe inkl. Träger:

2,5	17 cm +/- 5 mm
6,5	20 cm +/- 5 mm
BW	59 cm +/- 5 mm
Ablauf:	Ø 90 mm

VIGOUR one Easymont Duschwanne Acryl 65 mm

Best.-Nr.	Ausführung/mm		€ exkl.MwSt.
ONA80SFMT	800 x 800 x 65	weiß mit Träger	359,40
ONA90SFMT	900 x 900 x 65	weiß mit Träger	371,90
ONA9075SFMT	900 x 750 x 65	weiß mit Träger	404,20

VIGOUR one Easymont Duschwanne Acryl 25 mm

Best.-Nr.	Ausführung/mm		€ exkl.MwSt.
ONA90EFMT	900 x 900 x 25	weiß mit Träger	429,10
ONA100EFMT	1000 x 1000 x 25	weiß mit Träger	477,50

VIGOUR one Easymont Viertelkreis-Duschwanne Acryl 65 mm

Best.-Nr.	Ausführung/mm	Radius		€ exkl.MwSt.
ONAE80SFMT	800 x 800 x 65	500 mm	weiß mit Träger	410,40
ONAE90SFMT	900 x 900 x 65	550 mm	weiß mit Träger	421,60

VIGOUR one Easymont Viertelkreis-Duschwanne Acryl 25 mm

Best.-Nr.	Ausführung/mm	Radius		€ exkl.MwSt.
ONAE90EFMT	900 x 900 x 25	550 mm	weiß mit Träger	494,90
ONAE100EFMT	1000 x 1000 x 25	550 mm	weiß mit Träger	522,30

VIGOUR one Easymont Badewanne Acryl

Best.-Nr.	Ausführung/mm		€ exkl.MwSt.
ONA170MT	1700 x 750	weiß mit Träger	553,40
ONAD180MT	1800 x 800	weiß mit Träger	819,50




Abb: Liegefläche links

VIGOUR derby Körperform-Badewanne, Liegefläche links, Überlauf mittig, Acryl

Liegefläche links, Überlauf mittig, verlängerte Ablaufgarnitur erforderlich

Best.-Nr.	Nutzzinhalt	Ausführung/mm	Farbe	€ exkl.MwSt.
DEA170L	ca. 224 Liter	1700 x 750	weiß	303,30

Liegefläche rechts, Überlauf mittig, verlängerte Ablaufgarnitur erforderlich

Best.-Nr.	Nutzzinhalt	Ausführung/mm	Farbe	€ exkl.MwSt.
DEA170R	ca. 224 Liter	1700 x 750	weiß	303,30

Wannenträger

Best.-Nr.	Ausführung	€ exkl.MwSt.
DEAWT170L	Wannenträger zu DEA170L	194,30
DEAWT170R	Wannenträger zu DEA170R	194,30



VIGOUR derby Körperform-Badewanne 160 x 70 mm, Acryl

ohne Füße, verlängerte Ablaufgarnitur erforderlich

Best.-Nr.	Nutzzinhalt	Ausführung/mm	Farbe	€ exkl.MwSt.
DEA160	ca. 187 Liter	1600 x 700	weiß	303,30

Wannenträger

Best.-Nr.	Ausführung	€ exkl.MwSt.
DEAWT160	Wannenträger zu DEA160	194,30



VIGOUR derby Mittelablauf-Badewanne Acryl

verlängerte Ablaufgarnitur erforderlich

Best.-Nr.	Nutzhalt	Ausführung/mm	Farbe	€ exkl.MwSt.
DEAM180	ca. 253 Liter	1800 x 800	weiß	454,50
DEAM190	ca. 309 Liter	1900 x 900	weiß	525,70

Wannenträger

Best.-Nr.	Ausführung	€ exkl.MwSt.
DEAWTM180	Wannenträger zu DEAM180	220,20
DEAWTM190	Wannenträger zu DEAM190	291,50



VIGOUR derby Kombi-Badewanne mit Duschzone Acryl

Best.-Nr.	Nutzhalt	Ausführung/mm	Farbe	€ exkl.MwSt.
DEAD170	ca. 251 Liter	1700 x 750	weiß	400,50
DEAD180	ca. 260 Liter	1800 x 800	weiß	463,10

Wannenträger

Best.-Nr.	Ausführung	€ exkl.MwSt.
DEAWTD170	Wannenträger zu DEAD170	220,20
DEAWTD180	Wannenträger zu DEAD180	229,40

Alle Preise exklusive Mehrwertsteuer



VIGOUR derby Oval-Badewanne Acryl

verlängerte Ablaufgarnitur erforderlich

Best.-Nr.	Nutzzinhalt	Ausführung/mm	Farbe	€ exkl.MwSt.
DEAO180	ca. 239 Liter	1800 x 800	weiß	792,40

Wannenträger

Best.-Nr.	Ausführung	€ exkl.MwSt.
DEAWT0180	Wannenträger zu DEAO180	370,30



VIGOUR derby Sechseck-Badewanne Acryl

verlängerte Ablaufgarnitur erforderlich

Best.-Nr.	Nutzzinhalt	Ausführung/mm	Farbe	€ exkl.MwSt.
DEA6190	ca. 234 Liter	1900 x 900	weiß	774,00
DEA6205	ca. 260 Liter	2050 x 900	weiß	885,20

Wannenträger

Best.-Nr.	Ausführung	€ exkl.MwSt.
DEAWT6190	Wannenträger zu DEA6190	317,40
DEAWT6205	Wannenträger zu DEA6205	335,70



VIGOUR derby Eck-Badewanne Acryl

verlängerte Ablaufgarnitur erforderlich. ohne Schürze, ohne Untergestell

Best.-Nr.	Nutzhalt	Ausführung/mm	Farbe	€ exkl.MwSt.
DEAE140	ca. 224 Liter	1400 x 1400	weiß	792,40

Wannenträger

Best.-Nr.	Ausführung	€ exkl.MwSt.
DEAWTE140	Wannenträger zu DEAE140	397,30



VIGOUR derby Eck-Badewanne Acryl mit Schürze und Gestell

verlängerte Ablaufgarnitur erforderlich

Best.-Nr.	Nutzhalt	Ausführung/mm	Farbe	€ exkl.MwSt.
DEAE140SG	ca. 224 Liter	1400 x 1400	weiß	979,10

Alle Preise exklusive Mehrwertsteuer



Abb: Liegefläche links

VIGOUR derby Raumspar-Badewanne Acryl

Liegefläche links

Best.-Nr.	Nutzzinhalt	Ausführung/mm	Farbe	€ exkl.MwSt.
DEAR170L	ca. 186 Liter	1700 x 750 x 500	weiß	436,10
DEAR160L	ca. 172 Liter	1600 x 750 x 500	weiß	436,10

Liegefläche rechts

Best.-Nr.	Nutzzinhalt	Ausführung/mm	Farbe	€ exkl.MwSt.
DEAR170R	ca. 186 Liter	1700 x 750 x 500	weiß	436,10
DEAR160R	ca. 172 Liter	1600 x 750 x 500	weiß	436,10

Wannenträger

Best.-Nr.	Ausführung	€ exkl.MwSt.
DEAWTR170L	Wannenträger zu DEAR170L	194,30
DEAWTR160L	Wannenträger zu DEAR160L	194,30
DEAWTR170R	Wannenträger zu DEAR170R	194,30
DEAWTR160R	Wannenträger zu DEAR160R	194,30



Abb: Liegefläche links

VIGOUR derby Trapez-Badewanne asymmetrisch Acryl

verlängerte Ablaufgarnitur erforderlich, Liegefläche links oder rechts

Best.-Nr.	Liegefläche	Nutzzinhalt	Ausführung/mm	Farbe	€ exkl.MwSt.
DEAT170L	links	ca. 230 Liter	1700 x 750 x 600	weiß	792,40
DEAT170R	rechts	ca. 230 Liter	1700 x 750 x 600	weiß	792,40

Wannenträger

Best.-Nr.	Ausführung	€ exkl.MwSt.
DEAWTT170L	Wannenträger zu DEAT170L	397,30
DEAWTT170R	Wannenträger zu DEAT170R	397,30



Abb: Einbauversion links

Trendline Trapez-Badewanne Acryl asymmetrisch

verlängerte Ablaufgarnitur erforderlich, Liegefläche links oder rechts

Best.-Nr.	Liegefläche	Nutzhalt	Ausführung/mm	Farbe	€ exkl.MwSt.
TRAT180L	links	ca. 295 Liter	1800 x 1400 x 700	weiß	1.351,00
TRAT180R	rechts	ca. 295 Liter	1800 x 1400 x 700	weiß	1.351,00

Wannenträger

Best.-Nr.	Ausführung	€ exkl.MwSt.
TRAWTT180L	Wannenträger zu TRAT180L	1.088,40
TRAWTT180R	Wannenträger zu TRAT180R	1.088,40





Abb: Liegefläche links

VIGOUR derby Eck-Badewanne Acryl asymmetrisch

verlängerte Ablaufgarnitur erforderlich, Liegefläche links oder rechts

Best.-Nr.	Liegefläche	Nutzhalt	Ausführung/mm	Farbe	€ exkl.MwSt.
DEAE160L	links	ca. 218 Liter	1600 x 900	weiß	765,40
DEAE160R	rechts	ca. 218 Liter	1600 x 900	weiß	765,40

Wannenträger

Best.-Nr.	Liegefläche	Ausführung	€ exkl.MwSt.
DEAWTE160L	links	Wannenträger zu DEAE160L	397,30
DEAWTE160R	rechts	Wannenträger zu DEAE160R	397,30



Abb: Liegefläche rechts

VIGOUR derby Eck-Badewanne Acryl asymmetrisch

verlängerte Ablaufgarnitur erforderlich; mit Schürze und Gestell, Liegefläche links oder rechts

Best.-Nr.	Liegefläche	Nutzhalt	Ausführung/mm	Farbe	€ exkl.MwSt.
DEAE160LSC	links	ca. 218 Liter	1600 x 900	weiß	996,40
DEAE160RSC	rechts	ca. 218 Liter	1600 x 900	weiß	996,40



Abb: Liegefläche links


VIGOUR derby Comfort-Badewanne Acryl

verlängerte Ablaufgarnitur erforderlich, Liegefläche links oder rechts

Best.-Nr.	Liegefläche	Nutzhalt	Ausführung/mm	Farbe	€ exkl.MwSt.
DEAC180L	links	ca. 238 Liter	1800 x 800 links	weiß	641,20
DEAC180R	rechts	ca. 238 Liter	1800 x 800 rechts	weiß	641,20

Wannenträger

Best.-Nr.	Ausführung	€ exkl.MwSt.
DEAWTC180L	Wannenträger zu DEAC180L	264,50
DEAWTC180R	Wannenträger zu DEAC180R	264,50



VIGOUR derby Vorwand-Badewanne Acryl

verlängerte Ablaufgarnitur erforderlich

Best.-Nr.	Nutzhalt	Ausführung/mm	Farbe	€ exkl.MwSt.
DEAV180	ca. 238 Liter	1800 x 800	weiß	641,20

Wannenträger

Best.-Nr.	Ausführung	€ exkl.MwSt.
DEAWTV180	Wannenträger zu DEAV180	264,50

ZUBEHÖR VIGOUR DERBY BADEWANNEN ACRYL

Optionale Ausstattung für VIGOUR derby Badewannen Acryl

Mehrpreise für Sonderzubehör - bei folgenden Artikeln muss die Wanne unbedingt im Werk bestellt werden!

Best.-Nr.		€ exkl. MwSt.
VIGMPSSM	Soundsystem (Bestellung im Werk)	864,70
VIGPLEDS2	2 Led-Scheinwerfer mit Farblichtwechsler (Bestellung im Werk)	660,70
VIGPLEDS4	4 Led-Scheinwerfer mit Farblichtwechsler (Bestellung im Werk)	969,40
VIGPAB	Ablageboard	150,10
VIGPNK	Nackenkissen	69,60
VIGPWG	Wannengriff lang	84,60
VIGPLB	Lochbohrung für 3- oder 4-Loch-Armaturen (vorher technisch klären lassen)	282,80

Füße zu Acrylwannen

bis 1800 x 800

Best.-Nr.	€ exkl. MwSt.
WIROWAFUE	26,50



Füße zu Acrylwannen

bis 2000 x 1000, incl. 2 schallged. Wannenleisten

Best.-Nr.	€ exkl. MwSt.
FUSSWF2000	75,20



Wannenrandleisten-Set WRL 2

Zur Befestigung und Unterstützung von Bade- und Duschwannen an der Wand

Best.-Nr.	€ exkl. MwSt.
MABOWRL2	31,50



Montagewinkel zu Acrylwannen

(unbedingt erforderlich)

Best.-Nr.	Ausführung	€ exkl. MwSt.
WINKELB	für Wannen	25,90





Abb. 1



Abb. 2

VIGOUR derby Duschwanne Acryl 25 mm

Ø 90 mm Ablauf

Best.-Nr.		Ausführung /mm	Farbe	€ exkl. MwSt.
DEA80EF	Abb. 1	800 x 800 x 25	weiß	320,60
DEA90EF	Abb. 1	900 x 900 x 25	weiß	320,60
DEA100EF	Abb. 1	1000 x 1000 x 25	weiß	383,20
DEA9075EF	Abb. 2	900 x 750 x 25	weiß	320,60
DEA10080EF	Abb. 2	1000 x 800 x 25	weiß	383,20
DEA12080EF	Abb. 2	1200 x 800 x 25	weiß	383,20
DEA12090EF	Abb. 2	1200 x 900 x 25	weiß	391,90

Wannenträger Trägerhöhe 110 mm

Best.-Nr.	Ausführung	€ exkl. MwSt.
DEAWT80EF	Wannenträger zu DEA80EF	105,80
DEAWT90EF	Wannenträger zu DEA90EF	110,10
DEAWT100EF	Wannenträger zu DEA100EF	119,30
DEAWT9075EF	Wannenträger zu DEA9075EF	105,80
DEAWT10080EF	Wannenträger zu DEA10080EF	106,50
DEAWT12080EF	Wannenträger zu DEA12080EF	115,00
DEAWT12090EF	Wannenträger zu DEA12090EF	120,00



VIGOUR derby Viertelkreis-Duschwanne Acryl 25 mm

Ø 90 mm Ablauf

Best.-Nr.	Schenkellänge	Radius	€ exkl.MwSt.
DEAE90EF	900 mm	550 mm	320,60
DEAE100EF	1000 mm	550 mm	347,60

Wannenträger Trägerhöhe 110 mm

Best.-Nr.	Ausführung	€ exkl.MwSt.
DEAWTE90EF	Wannenträger zu DEAE90EF	123,60
DEAWTE100EF	Wannenträger zu DEAE100EF	123,60



VIGOUR derby Fünfeck-Duschwanne Acryl 25 mm

Ø 90 mm Ablauf

Best.-Nr.	Ausführung/mm	Diagonal	€ exkl.MwSt.
DEA590EF	900 x 900 x 25	636 mm	312,00

Wannenträger Trägerhöhe 110 mm

Best.-Nr.	Ausführung	€ exkl.MwSt.
DEAWT590EF	Wannenträger zu DEA590EF	132,20

ZUBEHÖR VIGOUR DERBY DUSCHWANNEN ACRYL

**Fußgestell zu Acryl + Stahl-Duschwannen**

5-teilig

Best.-Nr.	€ exkl.MwSt.
BTFU	23,82

Duschwannenfuß Giga

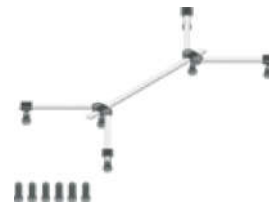
Für 1/4 Kreis, 5-Eck u. Rechteck-Stahl- und Acrylduschwannen von
800 x 750 bis 1000 x 1000 mm
Höhenverstellbereich von 135 bis 200 mm



Best.-Nr.	€ exkl.MwSt.
FUSSDWFG	41,00

Duschwannenfuß 6 Giga Flat

Für 1/4 Kreis, 5-Eck u. Rechteck-Stahl- und Acrylduschwannen
von 900 x 900 bis 1200 x 1500 mm
Höhenverstellbereich von 90 bis 120 mm / 135 bis 155 mm



Best.-Nr.	€ exkl.MwSt.
FUSSDWFGFP	105,40

Wannenrandleisten-Set WRL 2

Zur Befestigung und Unterstützung von Bade- und Duschwannen an der Wand



Best.-Nr.	€ exkl.MwSt.
MABOWRL2	31,50

Montagewinkel zu Acrylwannen

(unbedingt erforderlich)



Best.-Nr.	Ausführung	€ exkl.MwSt.
WINKELG	für Tassen	20,70



KNIEF Fresh Badewanne Acryl freistehend

mit Bodenbefestigungs-Set

Best.-Nr.	Schenkellänge	Ausführung	€ exkl.MwSt.
FRESH180	1800 x 800 x 600 mm	mit Schlitzüberlauf und Ablauf	2124,80
FRESH180UB	1800 x 800 x 600 mm	mit Überlaufbefüllung	2540,40
FRESH180AB	1800 x 800 x 600 mm	mit Ablaufbefüllung	3163,80



KNIEF Fresh Badewanne Acryl wandbündig

mit Bodenbefestigungs-Set

Best.-Nr.	Schenkellänge	Ausführung	€ exkl.MwSt.
FRESH180W	1800 x 800 x 600 mm	mit Schlitzüberlauf und Ablauf	2124,80
FRESH180WUB	1800 x 800 x 600 mm	mit Überlaufbefüllung	2540,40
FRESH180WAB	1800 x 800 x 600 mm	mit Ablaufbefüllung	3163,80



KNIEF Fresh Badewanne Acryl links

mit Bodenbefestigungs-Set

Best.-Nr.	Schenkellänge	Ausführung	€ exkl. MwSt.
FRESH180L	1800 x 800 x 600 mm	mit Schlitzüberlauf und Ablauf	2124,80
FRESH180LUB	1800 x 800 x 600 mm	mit Überlaufbefüllung	2540,40
FRESH180LAB	1800 x 800 x 600 mm	mit Ablaufbefüllung	3163,80



KNIEF Fresh Badewanne Acryl rechts

mit Bodenbefestigungs-Set

Best.-Nr.	Schenkellänge	Ausführung	€ exkl. MwSt.
FRESH180R	1800 x 800 x 600 mm	mit Schlitzüberlauf und Ablauf	2124,80
FRESH180RUB	1800 x 800 x 600 mm	mit Überlaufbefüllung	2540,40
FRESH180RAB	1800 x 800 x 600 mm	mit Ablaufbefüllung	3163,80




VIGOUR derby Badewanne freistehend Mineralguss

incl. KlickKlack-Ablauf und Ablaufschlauch

Best.-Nr.	Ausführung/mm	Farbe	€ exkl.MwSt.
DEM170F	1700 x 750	weiß	1992,80
DEM180F	1800 x 800	weiß	2046,80


VIGOUR derby Oval-Badewanne freistehend Mineralguss

incl. KlickKlack-Ablauf und Ablaufschlauch

Best.-Nr.	Ausführung/mm	Farbe	€ exkl.MwSt.
DEMO170F	1700 x 750	weiß	1885,90
DEMO180F	1800 x 800	weiß	2046,80

VORTEILE MINERALGUSS

- Glatte Oberflächen - pflegeleicht
- Einfache Reinigung mit haushaltsüblichen Mitteln - umweltschonend
- Schlagfest - herunterfallende Handbrause wird der Oberfläche nichts anhaben
- Wärmeabsorbierend - das Badewasser bleibt länger warm
- Schallisolierend - nicht störend



VIGOUR derby Duschwanne Mineralguss 32/36 mm

Ø 90 mm Ablauf



Best.-Nr.	Ausführung/mm	€ exkl. MwSt.
DEM80	800 x 800 x 32	320,60
DEM90	900 x 900 x 32	356,20
DEM9070	900 x 700 x 32	348,00
DEM9075	900 x 750 x 32	356,20
DEM9080	900 x 800 x 32	356,20
DEM100	1000 x 1000 x 32	410,20
DEM10070	1000 x 700 x 32	400,50
DEM10075	1000 x 750 x 32	391,00
DEM10080	1000 x 800 x 32	400,50
DEM10090	1000 x 900 x 32	410,20
DEM11075	1100 x 750 x 32	408,00
DEM11080	1100 x 800 x 32	418,90
DEM11090	1100 x 900 x 32	436,10
DEM110100	1100 x 1000 x 32	447,00
DEM120	1200 x 1200 x 32	538,00
DEM12070	1200 x 700 x 32	404,00
DEM12075	1200 x 750 x 32	427,50
DEM12080	1200 x 800 x 32	427,50
DEM12090	1200 x 900 x 32	436,10

Best.-Nr.	Ausführung/mm	€ exkl. MwSt.
DEM120100	1200 x 1000 x 32	463,10
DEM13075	1300 x 750 x 32	447,00
DEM13080	1300 x 800 x 32	447,00
DEM13090	1300 x 900 x 32	458,00
DEM130100	1300 x 1000 x 32	474,00
DEM14075	1400 x 750 x 36	458,00
DEM14080	1400 x 800 x 36	458,00
DEM14090	1400 x 900 x 36	471,70
DEM140100	1400 x 1000 x 36	498,70
DEM15090	1500 x 900 x 36	513,00
DEM150100	1500 x 1000 x 36	538,00
DEM16090	1600 x 900 x 36	551,60
DEM160100	1600 x 1000 x 36	614,20
DEM17075	1700 x 750 x 36	538,00
DEM17090	1700 x 900 x 36	570,00
DEM18080	1800 x 800 x 36	573,00
DEM18090	1800 x 900 x 36	597,00
DEM180100	1800 x 1000 x 36	676,90

VIGOUR derby Duschwanne Mineralguss 32/36 mm mit Anitrutsch

Ø 90 mm Ablauf

Best.-Nr.	Ausführung/mm	€ exkl.MwSt.
DEM80A	800 x 800 x 32	374,60
DEM90A	900 x 900 x 32	410,20
DEM9070A	900 x 700 x 32	400,00
DEM9075A	900 x 750 x 32	410,20
DEM9080A	900 x 800 x 32	410,20
DEM100A	1000 x 1000 x 32	463,10
DEM10070A	1000 x 700 x 32	454,50
DEM10075A	1000 x 750 x 32	443,00
DEM10080A	1000 x 800 x 32	454,50
DEM10090A	1000 x 900 x 32	463,10
DEM11075A	1100 x 750 x 32	469,00
DEM11080A	1100 x 800 x 32	480,40
DEM11090A	1100 x 900 x 32	498,70
DEM110100A	1100 x 1000 x 32	509,00
DEM120A	1200 x 1200 x 32	615,00
DEM12070A	1200 x 700 x 32	463,00
DEM12075A	1200 x 750 x 32	490,10
DEM12080A	1200 x 800 x 32	490,10
DEM12090A	1200 x 900 x 32	498,70
DEM120100A	1200 x 1000 x 32	525,70
DEM13075A	1300 x 750 x 32	509,00
DEM13080A	1300 x 800 x 32	509,00
DEM13090A	1300 x 900 x 32	519,00
DEM130100A	1300 x 1000 x 32	535,00
DEM14075A	1400 x 750 x 36	519,00
DEM14080A	1400 x 800 x 36	519,00
DEM14090A	1400 x 900 x 36	534,40
DEM140100A	1400 x 1000 x 36	561,40
DEM15090A	1500 x 900 x 36	572,00
DEM150100A	1500 x 1000 x 36	607,00
DEM16090A	1600 x 900 x 36	622,90
DEM160100A	1600 x 1000 x 36	694,10
DEM17075A	1700 x 750 x 36	615,00
DEM17090A	1700 x 900 x 36	649,90
DEM18080A	1800 x 800 x 36	651,00
DEM18090A	1800 x 900 x 36	676,90
DEM180100A	1800 x 1000 x 36	756,70



VIGOUR derby Viertelkreis-Duschwanne Mineralguss 25 mm

Ø 90 mm Ablauf

Best.-Nr.	Schenkellänge	Radius	€ exkl.MwSt.
DEME90	900 mm	550 mm	340,00
DEME100	1000 mm	550 mm	391,00

Wannenträger Trägerhöhe 70 mm

Best.-Nr.	Ausführung	€ exkl.MwSt.
DEMWTE90	Wannenträger zu DEME90	120,00
DEMWTE100	Wannenträger zu DEME100	128,00




VIGOUR derby Fünfeck-Duschwanne Mineralguss mm

Ø 90 mm Ablauf

Best.-Nr.	Ausführung /mm	Diagonal	€ exkl.MwSt.
DEM590	900 x 900	636 mm	331,00
DEM5100	1000 x 1000	707 mm	408,00

Wannenträger Trägerhöhe 110 mm

Best.-Nr.	Ausführung	€ exkl.MwSt.
DEMWTS90	Wannenträger zu DEM590	120,00
DEMWTS100	Wannenträger zu DEM5100	128,00



VIGOUR Wannenträger zu Vigour derby Duschwannen Mineralguss

Wannenträger Trägerhöhe 70 mm

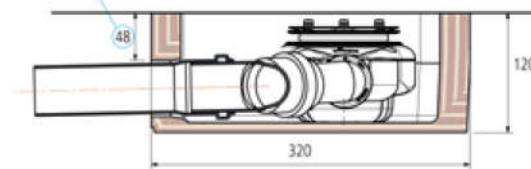
Best.-Nr.	Ausführung /mm	€ exkl.MwSt.
DEMWT80	800 x 800 x 32	123,60
DEMWT90	900 x 900 x 32	132,20
DEMWT9070	900 x 700 x 32	128,00
DEMWT9075	900 x 750 x 32	132,20
DEMWT9080	900 x 800 x 32	132,20
DEMWT100	1000 x 1000 x 32	132,20
DEMWT10070	1000 x 700 x 32	132,20
DEMWT10075	1000 x 750 x 32	128,00
DEMWT10080	1000 x 800 x 32	132,20
DEMWT10090	1000 x 900 x 32	132,20
DEMWT11075	1100 x 750 x 32	128,00
DEMWT11080	1100 x 800 x 32	132,20
DEMWT11090	1100 x 900 x 32	132,20
DEMWT110100	1100 x 1000 x 32	128,00
DEMWT120	1200 x 1200 x 32	128,00
DEMWT12070	1200 x 700 x 32	128,00
DEMWT12075	1200 x 750 x 32	132,20
DEMWT12080	1200 x 800 x 32	132,20
DEMWT12090	1200 x 900 x 32	132,20
DEMWT120100	1200 x 1000 x 32	132,20
DEMWT13075	1300 x 750 x 32	204,50
DEMWT13080	1300 x 800 x 32	204,50
DEMWT13090	1300 x 900 x 32	204,50
DEMWT130100	1300 x 1000 x 32	204,50
DEMWT14075	1400 x 750 x 36	204,50
DEMWT14080	1400 x 800 x 36	204,50
DEMWT14090	1400 x 900 x 36	211,60
DEMWT140100	1400 x 1000 x 36	246,70
DEMWT15090	1500 x 900 x 36	221,50
DEMWT150100	1500 x 1000 x 36	256,00
DEMWT16090	1600 x 900 x 36	264,50
DEMWT160100	1600 x 1000 x 36	264,50
DEMWT17075	1700 x 750 x 36	256,00
DEMWT17090	1700 x 900 x 36	264,50
DEMWT18080	1800 x 800 x 36	256,00
DEMWT18090	1800 x 900 x 36	264,50
DEMWT180100	1800 x 1000 x 36	264,50

ZUBEHÖR



Anschluss links

Geforderte Mindestüberdeckung gem. ÖNORM B3732 wird eingehalten!



Schematische Schnittzeichnung

Poresta Safety Box

DN 50, 430 x 320 x 120 mm, werkseitig gepüfte Montagebox als dichtes Element zur Einbindung in die ÖNORM B 3407 inkl. Rohteil Tempoplex 6961.1

Best.-Nr.	Anschluss	€ exkl. MwSt.
SAFETYBL120	links	198,80
SAFETYBR120	rechts	198,80



VIEGA Tempoplex Farbset zu Safety Box

zu Rohteil 6961.1

Best.-Nr.	Ausführung	Oberfläche	€ exkl. MwSt.
AGTEMPOFPN	Fertigmontageset	Glanz verchromt	30,10



Poresta Profi-Flex Schnellkleber

Eimer à 10 kg

Best.-Nr.	€ exkl. MwSt.
PORBFPPS	49,50



Reparaturset

für VIGOUR derby Mineralguss-Duschwannen

Best.-Nr.	€ exkl. MwSt.
DEMRSET	65,00



Duschwannenfuß-Set 8

für VIGOUR derby Mineralguss-Duschwannen

Best.-Nr.	€ excl. MwSt.
DEMF8	69,69



Duschwannenfuß-Set 5 bis 900 x 900 mm

Für Mineralguss-Duschwannen bestehend aus 5 Füßen mit NIVELLINO Montagehilfe

Best.-Nr.	Höhenverstellbereich	€ excl. MwSt.
MADEMSF5	60 - 95 mm	74,00
MADEMSF5H	100 - 135 mm	74,00

Duschwannenfuß-Set 8 ab 1000 x 700 mm

Für Mineralguss-Duschwannen bestehend aus 8 Füßen mit NIVELLINO Montagehilfe

Best.-Nr.	Höhenverstellbereich	€ excl. MwSt.
MADEMSF8	60 - 95 mm	116,40
MADEMSF8H	100 - 135 mm	116,40



TRINNITY Wannenabdichtbandset

zur Nass-/Trockenanbindung entsprechend DIN 18534

Best.-Nr.	€ excl. MwSt.
TRWDB	43,70



VIGOUR one Körperform-Badewanne Stahl

Stahl Email

Best.-Nr.	Ausführung/mm	Farbe	€ exkl.MwSt.
ONS170	1700 x 750	weiß	190,00
ONS17070	1700 x 700	weiß	209,00
ONS160	1600 x 700	weiß	190,00
ONS180	1800 x 800	weiß	450,00

Wannenträger Trägerhöhe 555 mm

Best.-Nr.	Ausführung	€ exkl.MwSt.
ONWTS170	Wannenträger mit 2 schrägen Seiten	95,00
ONWTS17070	Wannenträger mit 2 schrägen Seiten	95,00
ONWTS160	Wannenträger mit 2 schrägen Seiten	95,00
ONWTS170V	Wannenträger mit 1 schrägen und 1 gerade Seite	95,00
ONWTS17070V	Wannenträger mit 1 schrägen und 1 gerade Seite	100,00
ONWTS160V	Wannenträger mit 1 schrägen und 1 geraden Seite	95,00
ONWTS180G	Wannenträger mit 2 geraden Seiten	135,00

Wannenträger Trägerhöhe 555 mm, 1 schräge Seite, 1 gerade Seite

Best.-Nr.	Ausführung	€ exkl.MwSt.
VIGOURFUSSW	Fußgestell zu Wanne clivia	62,70
VIGOURFUSSWFS	Fußgestell mit modifizierter Mittelstrebe zu Wanne clivia	59,40



VIGOUR one Duschwanne Stahl 140 mm

Stahl Email

Best.-Nr.	Ausführung/mm	Farbe	€ exkl.MwSt.
ONS80	800 x 800 x 140	weiß	99,50
ONS90	900 x 900 x 140	weiß	106,00
ONS9075	900 x 750 x 140	weiß	112,00

Wannenträger, Trägerhöhe 305 mm

Best.-Nr.	Ausführung	€ exkl.MwSt.
ONWTS80	800 x 800	40,00
ONWTS90	900 x 900	42,00
ONWTS9075	900 x 750	42,00
BTFU	Fußgestell zu Brausetassen	25,70
FUSSDWFG	Duschwannenfuß GIGA bis 1000 x 1000	41,00


VIGOUR clivia Mittelablauf-Badewanne Stahl

Stahl Email

Best.-Nr.	Ausführung/mm	Farbe	€ exkl.MwSt.
CLSM170	1700 x 750	weiß	520,00
CLSM180	1800 x 800	weiß	550,00

Wannenträger Trägerhöhe 570 mm

Best.-Nr.	Ausführung	€ exkl.MwSt.
DECLWTSM170	Wannenträger zu CLSM170	170,00
DECLWTSM180	Wannenträger zu CLSM180	185,00





VIGOUR clivia Duschwanne Stahl 32 mm

Stahl Email

Best.-Nr.	Ausführung/mm	Farbe	€ exkl.MwSt.
CLS80EF	800 x 800 x 32	weiß	260,00
CLS90EF	900 x 900 x 32	weiß	260,00
CLS9075EF	900 x 750 x 32	weiß	270,00
CLS100EF	1000 x 1000 x 32	weiß	370,00
CLS12080EF	1200 x 800 x 32	weiß	520,00
CLS12090EF	1200 x 900 x 32	weiß	520,00
CLS14090EF	1400 x 900 x 32	weiß	540,00

Wannenträger, Trägerhöhe 116 mm

Best.-Nr.	Ausführung	€ exkl.MwSt.
CLWTS80EF	Wannenträger zu CLS80EF	80,00
CLWTS90EF	Wannenträger zu CLS90EF	85,00
CLWTS9075EF	Wannenträger zu CLS9075EF	85,00
CLWTS100EF	Wannenträger zu CLS100EF	100,00
CLWTS12080EF	Wannenträger zu CLS12080EF	110,00
CLWTS12090EF	Wannenträger zu CLS12090EF	110,00
CLWTS14090EF	Wannenträger zu CLS14090EF	120,00



VIGOUR clivia Duschwanne Stahl 65 mm

Stahl Email

Best.-Nr.	Ausführung/mm	Farbe	€ exkl.MwSt.
CLS80SF	800 x 800 x 65	weiß	220,00
CLS90SF	900 x 900 x 65	weiß	230,00
CLS9075SF	900 x 750 x 65	weiß	240,00
CLS100SF	1000 x 1000 x 65	weiß	360,00

Wannenträger, Trägerhöhe 140 mm

Best.-Nr.	Ausführung	€ exkl.MwSt.
CLWTS80SF	Wannenträger zu CLIV80SF	70,00
CLWTS90SF	Wannenträger zu CLIV90SF	75,00
CLWTS9075SF	Wannenträger zu CLIV9075SF	75,00
CLWTS100SF	Wannenträger zu CLIV100SF	90,00





**WEITERE AUSFÜHRUNGEN
MIT ANTIRUTSCH, ANTIRUTSCH-PLUS
UND PFLEGE-PLUS AUF ANFRAGE**

VIGOUR derby Mittelablauf-Badewanne Stahl

Verlängerte Ablaufgarnitur erforderlich

Best.-Nr.	Ausführung/mm	Farbe	€ exkl.MwSt.
DESM170	1700 x 750	weiß	917,50
DESM180	1800 x 800	weiß	1090,60
DESM190	1900 x 900	weiß	1297,10

Wannenträger Trägerhöhe 570 mm

Best.-Nr.	Ausführung	€ exkl.MwSt.
DECLWTSM170	Wannenträger zu DESM170	170,00
DECLWTSM180	Wannenträger zu DESM180	185,00
DEWTSM190	Wannenträger zu DESM190	363,00



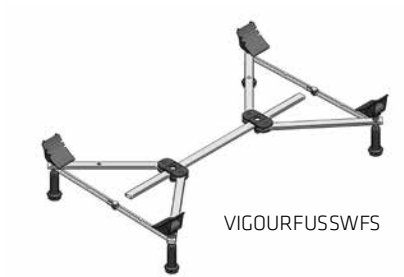
VIGOUR derby Oval-Badewanne Stahl

Verlängerte Ablaufgarnitur erforderlich

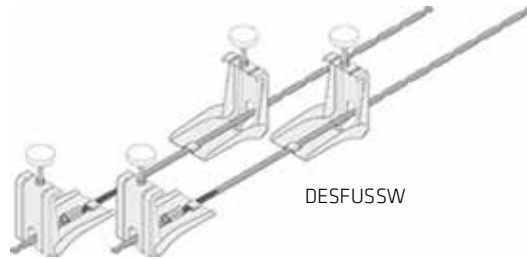
Best.-Nr.	Ausführung/mm	Farbe	€ exkl.MwSt.
DESO180	1800 x 800	weiß	1683,30
DESO190	1900 x 900	weiß	1875,30

Wannenträger Trägerhöhe 570 mm

Best.-Nr.	Ausführung	€ exkl.MwSt.
DEWTSO180	Wannenträger zu DESO180	518,00
DEWTSO190	Wannenträger zu DESO190	557,00



VIGOURFUSSWFS



DESFUSSW

Fußgestell zu VIGOUR derby Badewanne Stahl

Bis 1800 x 800 mm

Best.-Nr.	Ausführung	€ exkl.MwSt.
VIGOURFUSSWFS	zu VIGOUR derby Stahlwannen	59,40

Für 1900 x 900 mm

Best.-Nr.	Ausführung	€ exkl.MwSt.
DESFUSSW	Zu VIGOUR derby Stahlwannen	66,20



VIGOUR derby Duschwanne bodeneben Stahl

Stahl Email, Ablauf 90 mm

Best.-Nr.	Ausführung /mm	Farbe	€ exkl.MwSt.
DES80BE	800 x 800	weiß	563,70
DES9075BE	900 x 750	weiß	570,40
DES90BE	900 x 900	weiß	563,70
DES100BE	1000 x 1000	weiß	694,30
DES12080BE	1200 x 800	weiß	792,50
DES12090BE	1200 x 900	weiß	792,50



Kaldewei Duschwannen Fußrahmen FR5300

für derby Duschwannen bodeneben

Best.-Nr.	Ausführung /mm	€ exkl.MwSt.
KADWFR90	900 x 900 ablängbar	190,00
KADWFR120	1200 x 1200 ablängbar	208,40



Ablauf Ecke



Ablauf mittig kurze Seite

VIGOUR derby Duschwanne Stahl 25/35 mm

Ohne Fußgestell, 90 mm Ablauf

Best.-Nr.	Ausführung/mm	Farbe	Ablauf	€ exkl.MwSt.
DE2S90EF	900 x 900 x 25	weiß	Ecke	404,00
DE2S100EF	1000 x 1000 x 25	weiß	mittig Seite	510,00
DE2S12090EF	1200 x 900 x 35	weiß	mittig kurze Seite	591,00
DE2S12010EF	1200 x 1000 x 35	weiß	mittig kurze Seite	591,00
DE2S14090EF	1400 x 900 x 35	weiß	mittig kurze Seite	605,00
DE2S14010EF	1400 x 1000 x 35	weiß	mittig kurze Seite	618,00
DE2S16090EF	1600 x 900 x 35	weiß	mittig lange Seite	618,00

**WEITERE AUSFÜHRUNGEN
MIT ANTIRUTSCH, ANTIRUTSCH-PLUS
UND PFLEGE-PLUS AUF ANFRAGE**



Ablauf Ecke



Ablauf mittig kurze Seite

VIGOUR derby Duschwanne Stahl 25/35 mm inklusive Minimum-Träger

Ohne Fußgestell, 90 mm Ablauf


Best.-Nr.	Ausführung/mm	Farbe	Ablauf	€ exkl.MwSt.
DE2S90EFT	900 x 900 x 25	weiß	Ecke	465,00
DE2S100EFT	1000 x 1000 x 25	weiß	mittig Seite	571,00
DE2S12090EFT	1200 x 900 x 35	weiß	mittig kurze Seite	652,00
DE2S12010EFT	1200 x 1000 x 35	weiß	mittig kurze Seite	652,00
DE2S14090EFT	1400 x 900 x 35	weiß	mittig kurze Seite	665,00
DE2S14010EFT	1400 x 1000 x 35	weiß	mittig kurze Seite	679,00
DE2S16090EFT	1600 x 900 x 35	weiß	mittig lange Seite	679,00



TRINNITY Badabdichtungssystem nach DIN 18534-1

DIE SELBSTKLEBENDE UND BUTYLFREIE BADABDICHTUNG FÜR ALLE BADE- UND DUSCHWANNEN - ALTERNATIV ALS TROCKEN- ODER NASSABDICHTUNG.

Rohbauset aus Edelstahl 1.4301, für Flächen/Wandmontage mit optional montiertem WANDADAPTER, mit werkseitig vormontierter Abdichtung für Dünnbettverbundabdichtung, Fliesenrahmen zum Höhenausgleich der Abdeckung auf verschiedene Fliesenstärken von 7-17 mm, Füße höhenverstellbar, Siphon mit 50 mm Sperrwasserhöhe drehbar und einkürzbar, Siphon mit 28 mm Sperrwasserhöhe drehbar, Siphon reinigbar und mit Haarsieb.



Merkmale:

- ▶ Butylfreie Abdichtung zum Wannenrand.
- ▶ Beliebig verlängerbar. Restlängen können weiterverwendet werden.
- ▶ Geeignet für die Abdichtung mit einer flüssig zu verarbeitenden Verbundabdichtung nach DIN 18534-3 oder alternativ mit bahnförmiger Abdichtung nach DIN 18534-2.
- ▶ Flexibles Wannenabdichtband für einen einfachen, schnellen und spannungsfreien Einbau, auch in den Eckbereichen der Wanne zur Wand, ohne Quetschfalte.
- ▶ Reparatur-Pflaster zur Behebung einer Beschädigung am Dichtband.
Selbstklebende Rückseite zur festen Anbindung an die Montagewand.
- ▶ Für den schallgedämmten Einbau nach DIN 4109 / VDI 4100 empfehlen wir das optional erhältliche TRINNITY Wannenschallschutzband.
- ▶ Für den bodenebenen Einbau und Ablageflächen empfehlen wir die optional erhältlichen TRINNITY Wannendichtecken.



TRINNITY Wannendichtband-Set

Best.-Nr.	Ausführung	€ exkl.MwSt.
TRWDB	Set mit 3,4 Meter	43,70
TRWDB5	Set mit 5 Meter	133,50
TRWDB25	Set mit 25 Meter	310,00



TRINNITY Wandabdichtung

Best.-Nr.	Ausführung	€ exkl.MwSt.
TRWDESET	Basis-Set 7 m ²	472,00
TRBDESET	Basis-Set 10 m ²	746,00
TRDB30	Dichtbahn Erweiterung 30 x 0,5 m	524,00



TRINNITY Wannendichtecken

Best.-Nr.	Ausführung	€ exkl.MwSt.
TRWDE	10 Stück Wannendichtecken	244,50
TRWDE3	3 Stück Wannendichtecken	86,30
TRDIE	4 Stück Innenecken	64,8
TRDAE	4 Stück Außenecken	64,8



TRINNITY Klebeband

Best.-Nr.	Ausführung	€ exkl.MwSt.
TREKB30	30 Meter Eckklebeband	173,50
TRASB30	30 Meter Abschlußband	183,50
TRSDB	30 Meter Sockeldichtband	74,80



TRINNITY Wandmanschetten

Best.-Nr.	Ausführung	€ exkl.MwSt.
TRWMS	2 Stück Wandmanschetten 1/2"	22,10
TRWMS50	1 Stück Wandmanschette DN 50	12,60
TRWMSIBOX	1 Stück Wandmanschette für Installationsbox	12,60



TRINNITY Zubehör

Best.-Nr.	Ausführung	€ exkl.MwSt.
TRFB10	10 Meter Fugenband schnittfest	120,50
TRWSSB	3,4 Meter Wannenschallschutzband	15,50
TRPRIMER	500 ml Sprühprimer	474

VIGOUR individual 4.0 Rohbauset für Flächen- und Wandmontage

Rohbauset Kunststoff, inkl. Montageblock, höhenverstellbar, universell für Flächen-/Wandmontage einsetzbar, mit werkseitig vormontierter Abdichtung für Dünnbettverbundabdichtung, DIN 18534 konform (W0-I bis einschl. W3-I) und Bauschutzdeckel.

2 Siphons (reinigbar, inkl. Haarsieb) im Set:

Abflusswert/Bauhöhe:

Siphon 50 mm Sperrwasserhöhe: teilweise drehbar und einkürzbar /

Abflusswerte: 0,68 l/s (mit 20 mm Aufstau gemäß DIN EN 1253), bzw. 0,55 l/s (ohne Aufstau), Bauhöhe ab 90 mm

Siphon 28 mm Sperrwasserhöhe: teilweise drehbar und einkürzbar /

Abflusswerte: 0,55 l/s (mit 20 mm Aufstau gemäß DIN EN 1253), bzw. 0,48 l/s (ohne Aufstau), Bauhöhe ab 90 mm



Best.-Nr.	Länge innen (mm)	€ exkl. MwSt.
V4GK	300	246,00



VIGOUR individual 4.0 Designset, Edelstahl

passend zu VIGOUR individual 4.0 Rohbauset, Edelstahl 1.4301, höhenverstellbar, einkürzbar und auf verschiedene Fliesenstärken von 9 - 18 mm sowie innerhalb des Montageblocks feinjustierbar

Best.-Nr.	Länge x Breite (mm)	Ausführung	€ exkl. MwSt.
V4DS70	700 x 50	Edelstahl gebürstet	94,50
V4DS80	800 x 50	Edelstahl gebürstet	102,50
V4DS90	900 x 50	Edelstahl gebürstet	118,00
V4DS100	1000 x 50	Edelstahl gebürstet	129,00
V4DS120	1200 x 50	Edelstahl gebürstet	136,50
V4DS140	1400 x 50	Edelstahl gebürstet	208,00
V4DS160	1600 x 50	Edelstahl gebürstet	246,00
V4DS70P	700 x 50	Edelstahl poliert	94,50
V4DS80P	800 x 50	Edelstahl poliert	102,50
V4DS90P	900 x 50	Edelstahl poliert	118,00
V4DS100P	1000 x 50	Edelstahl poliert	229,00
V4DS120P	1200 x 50	Edelstahl poliert	136,50
V4DS140P	1400 x 50	Edelstahl poliert	208,00
V4DS160P	1600 x 50	Edelstahl poliert	246,00



VIGOUR individual 4.0 Designset Wall (Wandmodell), Edelstahl

passend zu VIGOUR individual 4.0 Rohbauset, Edelstahl 1.4301, höhenverstellbar, einkürzbar und auf verschiedene Fliesenstärken von 9 - 18 mm sowie innerhalb des Montageblocks feinjustierbar

Best.-Nr.	Länge x Breite (mm)	Ausführung	€ exkl. MwSt.
V4DSW70	700 x 66	Edelstahl gebürstet	90,80
V4DSW80	800 x 66	Edelstahl gebürstet	102,50
V4DSW90	900 x 66	Edelstahl gebürstet	118,00
V4DSW100	1000 x 66	Edelstahl gebürstet	129,00
V4DSW120	1200 x 66	Edelstahl gebürstet	136,50
V4DSW140	1400 x 66	Edelstahl gebürstet	208,00
V4DSW160	1600 x 66	Edelstahl gebürstet	246,00
V4DSW70P	700 x 66	Edelstahl poliert	90,80
V4DSW80P	800 x 66	Edelstahl poliert	102,50
V4DSW90P	900 x 66	Edelstahl poliert	118,00
V4DSW100P	1000 x 66	Edelstahl poliert	129,00
V4DSW120P	1200 x 66	Edelstahl poliert	136,50
V4DSW140P	1400 x 66	Edelstahl poliert	208,00
V4DSW160P	1600 x 66	Edelstahl poliert	246,00

VIGOUR individual 3.0 Designrinne Edelstahl für Flächen- und Wandmontage

Rohbausatz aus Edelstahl 1.4301, für Flächen/Wandmontage mit optional montiertem WANDADAPTER, mit werkseitig vormontierter Abdichtung für Dünnbettverbundabdichtung, Fliesenrahmen zum Höhenausgleich der Abdeckung auf verschiedene Fliesenstärken von 7-17 mm, FüÙe höhenverstellbar, Siphon mit 50 mm Sperrwasserhöhe drehbar und einkürzbar, Siphon mit 28 mm Sperrwasserhöhe drehbar, Siphon reinigbar und mit Haarsieb.

Abflusswert/Bauhöhe:

Siphon 50 mm: 0,69 l/s (mit 20 mm Aufstau gemäß DIN EN 1253), bzw. 0,59 l/s (ohne Aufstau), Bauhöhe 87 mm

Siphon 28 mm: 0,57 l/s (mit 20 mm Aufstau gemäß DIN EN 1253), bzw. 0,47 l/s (ohne Aufstau), Bauhöhe 68 mm



Best.-Nr.	Länge innen/mm	Länge außen/mm	€ exkl. MwSt.
V3GK60	600	634	397,00
V3GK70	700	734	408,00
V3GK80	800	834	424,00
V3GK90	900	934	439,00
V3GK100	1000	1034	458,00
V3GK120	1200	1234	480,00

VIGOUR individual 3.0 Designrost „design“

Designrost für VIGOUR individual 3.0 Designrinne, Breite 40 mm, aus Edelstahl 1.4301



Best.-Nr.	Rahmen	€ exkl. MwSt.
V3DR60DE	600 x 40	75,40
V3DR70DE	700 x 40	76,80
V3DR80DE	800 x 40	82,90
V3DR90DE	900 x 40	95,10
V3DR100DE	1000 x 40	105,00
V3DR120DE	1200 x 40	124,50

VIGOUR individual 3.0 Designrost „Fliese“

Designrost für VIGOUR individual 3.0 Designrinne, Breite 40 mm, aus Edelstahl 1.4301



Best.-Nr.	Rahmen	€ exkl. MwSt.
V3DR60FL	600 x 40	101,50
V3DR70FL	700 x 40	104,00
V3DR80FL	800 x 40	113,50
V3DR90FL	900 x 40	122,00
V3DR100FL	1000 x 40	131,00
V3DR120FL	1200 x 40	160,50

VIGOUR individual 3.0 Designrost „Edelstahl“

Designrost für VIGOUR individual 3.0 Designrinne, Breite 40 mm, aus Edelstahl 1.4301

Best.-Nr.	Rahmen	€ exkl. MwSt.
V3DR60E	600 x 40	111,00
V3DR70E	700 x 40	114,50
V3DR80E	800 x 40	115,50
V3DR90E	900 x 40	129,00
V3DR100E	1000 x 40	144,00
V3DR120E	1200 x 40	158,50

VIGOUR individual Designrost 3.0 „line Edelstahl“

Designrost für VIGOUR individual 3.0 Designrinne, Breite 40 mm, aus Edelstahl 1.4301

Best.-Nr.	Rahmen	€ exkl. MwSt.
V3DRL60	600 x 40	203,50
V3DRL70	700 x 40	204,50
V3DRL80	800 x 40	230,50
V3DRL90	900 x 40	239,00
V3DRL100	1000 x 40	254,00
V3DRL120	1200 x 40	272,00

VIGOUR individual Designrost 3.0 „Edelstahl poliert“

Designrost für VIGOUR individual 3.0 Designrinne, Breite 40 mm, aus Edelstahl 1.4301

Best.-Nr.	Rahmen	€ exkl. MwSt.
V3DR60EP	600 x 40	302,00
V3DR70EP	700 x 40	310,00
V3DR80EP	800 x 40	318,00
V3DR90EP	900 x 40	319,00
V3DR100EP	1000 x 40	325,00
V3DR120EP	1200 x 40	388,00

VIGOUR individual Designrost 3.0 „Glas anthrazit“

Designrost für VIGOUR individual 3.0 Designrinne, Breite 42 mm, Glas ESG Optiwhite EN3569

Best.-Nr.	Rahmen	€ exkl. MwSt.
V3DRG70AZ	700 x 42	286,00
V3DRG80AZ	800 x 42	297,00
V3DRG90AZ	900 x 42	309,00
V3DRG100AZ	1000 x 42	322,00
V3DRG120AZ	1200 x 42	349,00

VIGOUR individual Designrost „Glas weiß“

Designrost für VIGOUR individual 3.0 Designrinne, Breite 42 mm, Glas ESG Optiwhite EN3569

Best.-Nr.	Rahmen	€ exkl. MwSt.
V3DRG70WE	700 x 42	286,00
V3DRG80WE	800 x 42	297,00
V3DRG90WE	900 x 42	309,00
V3DRG100WE	1000 x 42	322,00
V3DRG120WE	1200 x 42	349,00

VIGOUR individual 3.0 Designrinne Edelstahl inkl. Abdeckung matt schwarz Flächenmontage

Rohbausatz aus Edelstahl 1.4301, für Flächenmontage, mit werkseitig vormontierter Abdichtung für Dünnbettverbundabdichtung, Fliesenrahmen zum Höhenausgleich der Abdeckung auf verschiedene Fliesenstärken von 7-17 mm, Füße höhenverstellbar, Siphon mit 50 mm Sperrwasserhöhe drehbar und einkürzbar, Siphon mit 28 mm Sperrwasserhöhe drehbar, Siphon reinigbar und mit Haarsieb.

Abflusswert/Bauhöhe:

Siphon 50 mm: 0,69 l/s (mit 20 mm Aufstau gemäß DIN EN 1253), bzw. 0,59 l/s (ohne Aufstau), Bauhöhe 87 mm

Siphon 28 mm: 0,57 l/s (mit 20 mm Aufstau gemäß DIN EN 1253), bzw. 0,47 l/s (ohne Aufstau), Bauhöhe 68 mm



Best.-Nr.	Länge mm	Breite mm	€ exkl. MwSt.
V3GKMDR60S	600	42	654,00
V3GKMDR70S	700	42	661,00
V3GKMDR80S	800	42	684,00
V3GKMDR90S	900	42	710,00
V3GKMDR100S	1000	42	759,00
V3GKMDR120S	1200	42	798,00

VIGOUR individual 3.0 Designrinne Edelstahl inkl. Abdeckung matt schwarz Wandmontage

Rohbausatz aus Edelstahl 1.4301, für Wandmontage, mit werkseitig vormontierter Abdichtung für Dünnbettverbundabdichtung, Fliesenrahmen zum Höhenausgleich der Abdeckung auf verschiedene Fliesenstärken von 7-17 mm, Füße höhenverstellbar, Siphon mit 50 mm Sperrwasserhöhe drehbar und einkürzbar, Siphon mit 28 mm Sperrwasserhöhe drehbar, Siphon reinigbar und mit Haarsieb.

Abflusswert/Bauhöhe:

Siphon 50 mm: 0,69 l/s (mit 20 mm Aufstau gemäß DIN EN 1253), bzw. 0,59 l/s (ohne Aufstau), Bauhöhe 87 mm

Siphon 28 mm: 0,57 l/s (mit 20 mm Aufstau gemäß DIN EN 1253), bzw. 0,47 l/s (ohne Aufstau), Bauhöhe 68 mm



Best.-Nr.	Länge mm	Breite mm	€ exkl. MwSt.
V3GKWMDR60S	600	42	725,00
V3GKWMDR70S	700	42	737,00
V3GKWMDR80S	800	42	756,00
V3GKWMDR90S	900	42	786,00
V3GKWMDR100S	1000	42	816,00
V3GKWMDR120S	1200	42	861,00

WEITERE ERSATZTEILE UND
SONDERZUBEHÖR FINDEN SIE IM
VIGOUR GESAMTKATALOG



VIGOUR individual 3.0 Siphon 25 mm ultraflach

Best.-Nr.	€ exkl. MwSt.
V3DRS25	55,60

VIGOUR individual Erhöhungsset für Duschrinnen

Erhöhung für Designrinne, VPE = 4 Stück



Best.-Nr.	Ausführung	€ exkl. / MwSt.
V3EHS100	60 mm	25,60

VIGOUR individual 3.0 Reinigungsstopfen

Für Siphongehäuse mit Wassersperre 50 mm



Best.-Nr.	€ exkl. MwSt.
V3DRRST	18,90

VIGOUR individual 3.0 Haarsieb

Ersatzhaarsieb für Duschrinnen



Best.-Nr.	€ exkl. MwSt.
V3DRHS	15,50

VIGOUR individual 3.0 Rostheber

Ersatzrostheber für Duschrinnen



Best.-Nr.	€ exkl. MwSt.
V3DRRH	12,10

VIGOUR individual 3.0 Kunststoffclip

Für Höhenverstellung Fliesenrahmen (VPE = 8Stück)



Best.-Nr.	€ exkl. MwSt.
V3DRFFR	22,40

VIGOUR individual 2.0 Duschrinne Kunststoff inkl. Wenderost (Komplettabdeckung)

Rohbauset aus Kunststoff, für Flächenmontage inkl. Komplettabdeckung Edelstahl-Design oder befliesbar, mit werkseitig vormontierter Abdichtung für Dünnbettverbundabdichtung, Fliesenrahmen zum Höhenausgleich der Abdeckung auf verschiedene Fliesenstärken von 7-17 mm, Füße höhenverstellbar, Siphon mit 50 mm Sperrwasserhöhe drehbar und einkürzbar, Siphon mit 28 mm Sperrwasserhöhe drehbar, Siphon reinigbar und mit Haarsieb.

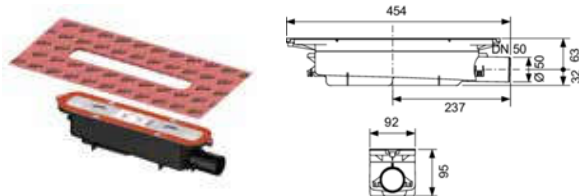
Abflusswert/Bauhöhe:

Siphon 50 mm: 0,69 l/s (mit 20 mm Aufstau gemäß DIN EN 1253), bzw. 0,59 l/s (ohne Aufstau), Bauhöhe 87 mm

Siphon 28 mm: 0,57 l/s (mit 20 mm Aufstau gemäß DIN EN 1253), bzw. 0,47 l/s (ohne Aufstau), Bauhöhe 68 mm



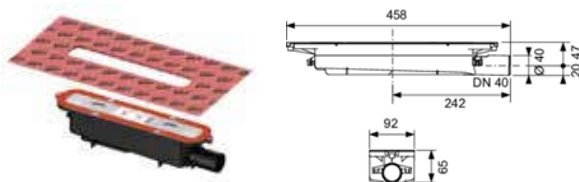
Best.-Nr.	Länge mm	Breite mm	€ exkl. MwSt.
V2GKK70WR	700	42	359,00
V2GKK80WR	800	42	380,00
V2GKK90WR	900	42	389,00
V2GKK100WR	1000	42	440,00
V2GKK120WR	1200	42	449,00



TECE drainprofile Ablauf DN 50 Norm

Ablauf für TECE drainprofile Duschprofile, mit werkseitig befestigter und klickbarer Seal System Dichtmanschette

Best.-Nr.	Größe	€ exkl./ MwSt.
TCDPAS50	DN 50	184,30



TECE drainprofile Ablauf DN 40 Flach

Ablauf für TECE drainprofile Duschprofile, mit werkseitig befestigter und klickbarer Seal System Dichtmanschette

Best.-Nr.	Größe	€ exkl./ MwSt.
TCD40FS	DN 40	184,30



TECE drainprofile Duschprofil Edelstahl gebürstet

Duschprofil aus Edelstahl zur Duschentwässerung ablängbar

Best.-Nr.	Größe mm	Ausführung	€ exkl. MwSt.
TCDPDUP800G	800 x 55	gebürstet	246,10
TCDPDUP900G	900 x 55	gebürstet	258,50
TCDPDUP1000G	1000 x 55	gebürstet	283,20
TCDPDUP1200G	1200 x 55	gebürstet	330,20

TECE drainprofile Duschprofil Edelstahl poliert

Duschprofil aus Edelstahl zur Duschentwässerung ablängbar

Best.-Nr.	Größe mm	Ausführung	€ exkl. MwSt.
TCDPDUP800P	800 x 55	poliert	307,90
TCDPDUP900P	900 x 55	poliert	327,70
TCDPDUP1000P	1000 x 55	poliert	364,80
TCDPDUP1200P	1200 x 55	poliert	431,60



TECE drainprofile Montagefüße

bestehend aus 3 Montagefüßen inkl. Schallschutzkappe und Befestigungsmaterial

Best.-Nr.	€ exkl./ MwSt.
TCDPMF	18,40



TECEDrainline-EVO-Duschrinne

Gerader Edelstahl-Rinnenkörper inkl. werkseitig angebrachter Seal System Dichtmanschette

Best.-Nr.	Nennlänge (mm)	€ exkl. MwSt.
TCDLEVO700	700	403,00
TCDLEVO800	800	416,20
TCDLEVO900	900	429,20
TCDLEVO1000	1000	453,90
TCDLEVO1200	1200	504,60



TECEDrainline-EVO-Duschrinne mit Wandfliesenauflage

Gerader Edelstahl-Rinnenkörper inkl. werkseitig angebrachter Seal System Dichtmanschette

Best.-Nr.	Nennlänge (mm)	€ exkl. MwSt.
TCDLEVO700WF	700	424,90
TCDLEVO800WF	800	443,70
TCDLEVO900WF	900	461,10
TCDLEVO1000WF	1000	485,80
TCDLEVO1200WF	1200	542,30



TECEDrainline Edelstahlrost Basic

Best.-Nr.	Nennlänge (mm)	Größe (mm)	Oberfläche	€ exkl. MwSt.
TCDRB700P	Basic Rost	700 x 64	poliert	132,80
TCDRB800P	Basic Rost	800 x 64	poliert	150,10
TCDRB900P	Basic Rost	900 x 64	poliert	161,30
TCDRB1000P	Basic Rost	1000 x 64	poliert	168,80
TCDRB1200P	Basic Rost	1200 x 64	poliert	216,80



TECEDrainline Fliesenmulde Plate II

Best.-Nr.	Nennlänge (mm)	Größe (mm)	Oberfläche	€ exkl. MwSt.
TCDRP2700P	Plate Mulde	700 x 64	poliert	215,70
TCDRP2800P	Plate Mulde	800 x 64	poliert	223,80
TCDRP2900P	Plate Mulde	900 x 64	poliert	232,00
TCDRP21000P	Plate Mulde	1000 x 64	poliert	259,30
TCDRP21200P	Plate Mulde	1200 x 64	poliert	313,80



TECEDrainline Ablauf/Montagefüße

Best.-Nr.	Ausführung	€ exkl. MwSt.
TCDLAS40SF	Ablauf superflach DN 40	46,30
TCDLAS50	Ablauf flach DN 50	40,40
TCDLAS5080	Ablauf Norm DN 50	40,40
TCDLMF	4 Stück Montagefüße schallentkoppelt	35,30

ZUBEHÖR

Füße zu Acrylwannen

bis 1800 x 800



Best.-Nr.	€ exkl.MwSt.
WIROWAFUE	26,50

Füße zu Acrylwannen

bis 2000 x 1000, incl. 2 schallged. Wannenleisten



Best.-Nr.	€ exkl.MwSt.
FUSSWF2000	75,20

Fußgestell zu Acryl + Stahl-Duschtasse

5-teilig



Best.-Nr.	€ exkl.MwSt.
BTFU	25,70

Duschwannenfuß Giga

Für 1/4 Kreis, 5-Eck u. Rechteck-Stahl- und Acrylduschwannen von

800 x 750 bis 1000 x 1000 mm

Höhenverstellbereich von 135 bis 200 mm



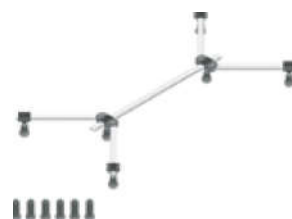
Best.-Nr.	€ exkl.MwSt.
FUSSDWFG	41,00

Duschwannenfuß 6 Giga Flat

Für 1/4 Kreis, 5-Eck u. Rechteck-Stahl- und Acrylduschwannen

von 900 x 900 bis 1200 x 1500 mm

Höhenverstellbereich von 90 bis 120 mm / 135 bis 155 mm



Best.-Nr.	€ exkl.MwSt.
FUSSDWFGFP	105,40



Wannen-Randleisten-Set WRL 2

Zur Befestigung und Unterstützung von Bade- und Duschwannen an der Wand

Best.-Nr.	€ exkl.MwSt.
MABOWRL2	31,50



Montagewinkel zu Acrylwannen

(unbedingt erforderlich)

Best.-Nr.	Ausführung	€ exkl.MwSt.
WINKELB	für Wannen	25,90
WINKELG	für Tassen	20,70



Fussgestell zu Badewanne

Best.-Nr.	Ausführung	€ exkl.MwSt.
VIGOURFUSSW	zur Wanne CLIVIA	62,70



Fussgestell zu Badewanne

Best.-Nr.	€ exkl.MwSt.	
VIGOURFUSSWFS	zu DERBY Stahlwannen	59,40



Wannendichtband Oha-2-Protectband

Best.-Nr.	Länge	€ exkl.MwSt.
OHAE2PB	3,6 m	70,30
OHAE2PB10	10 m	269,90



Haas Wannprofil 3,3

Best.-Nr.	Ausführung	€ exkl.MwSt.
WAPR	in Rollen zu 3,3 Laufmeter	9,10



Wannengummi für Email- und Keramikoberflächen

Best.-Nr.	€ exkl.MwSt.
WAGUMMI	14,40



CONEL CARE Acrylreiniger

Best.-Nr.	Inhalt	€ exkl.MwSt.
CAREAGR	500 ml	16,30



CONEL CARE R92 Schimmelentferner

Best.-Nr.	Inhalt	€ exkl.MwSt.
CARESEF	500 ml	18,70



CONEL CARE 2k-Montage-Schnellschaum B2

Best.-Nr.	Inhalt	€ exkl.MwSt.
CAREMS2K400	400 ml	22,70



Poresta Zweikomponentenschaum FCKW-Frei

Best.-Nr.	€ exkl.MwSt.
PORZKS	23,90



ALPRO 2000 Whirlpool-Set

zum Verfliesen. Stufenlos verstellbar von 15 x 15 cm bis 0,5 m², mit Lüftungsgitter 8 x 30 cm, Luftdurchlass 55 cm²

Best.-Nr.	Ausführung	€ exkl. MwSt.
ALPROWSWE	weiß	91,00
ALPROWSCH	Chrom	134,30



Magnetfliesenrahmen UNIFLEX

verstellbar bis 42 x 42 cm

Best.-Nr.	€ exkl. MwSt.
FRI8060	35,10



RF Abdeckplatten NIROSTA

mit feuerverzinktem Rahmen

Best.-Nr.	Größe/mm	€ exkl. MwSt.
RFAPN6	150 x 150	11,80
RFAPN8	200 x 200	13,70
RFAPN10	250 x 250	15,70
RFAPN12	300 x 300	18,20



Der gute Griff - Antirutsch-Beschichtung

für Sicherheit in Duschen, Böden und Nassbereichen

Best.-Nr.	€ exkl. MwSt.
GRIPARORG	143,40



Ab- und Überlaufgarnitur

Aus Kunststoff, mit Bowdenzug 650/1000 mm, Ablaufbogen 40/50 mm

Best.-Nr.	Ausführung	€ exkl. MwSt.
V1AGVDN	Rohteil für Normalwannen	57,60
V1AGVDSN	Rohteil für Sonderwannen	60,40
V1AGVDFB	Farbset zu Wannengarnitur Chrom	20,60



Ab- und Überlaufgarnitur mit Wasserzulauf

Universeller Wasseranschluss 1/2" AG mit Bowdenzug 650/1000 mm, Ablaufbogen 40/50 mm

Best.-Nr.	Ausführung	€ exkl. MwSt.
V1AGVWN	Rohteil für Normalwannen	159,30
V1AGVWSN	Rohteil für Sonderwannen	182,30
V1AGVWF	Farbset zu Wannengarnitur mit Zulauffunktion Chrom	179,60



Anschluss-Schlauch für Ab- und Überlaufgarnitur

1/2 x 1/2" x 1500 mm mit selbstdichtender Steckverbindung

Best.-Nr.	€ exkl. MwSt.
AGSCHLSPN	47,60



Viega Multiplex-Trio Ab- und Überlaufgarnitur mit Wasserzulauf

für den Wasserzulauf durch den Überlaufkörper 3/4"

Best.-Nr.	Ausführung	€ exkl. MwSt.
AGTRIOFL	Rohteil für Normalwannen	126,60
AGTRIOFL725	Rohmontageset verl. 725 mm	155,30
AGTRIOFMT3	Farbset Chrom	160,80



Viega Multiplex Ab- und Überlaufgarnitur inkl. Farbset

Best.-Nr.	Ausführung	€ exkl. MwSt.
AGMULTIK	Komplett, verchromt	57,50



Viega Multiplex Ab- und Überlaufgarnitur

für Standardwanne, Bowdenzug 560 mm

Best.-Nr.	Ausführung	€ exkl. MwSt.
MULTP61621	Rohteil	41,80



Viega Multiplex Ab- und Überlaufgarnitur

für Mittelablaufwannen, Bowdenzug 725 mm

Best.-Nr.	Ausführung	€ exkl. MwSt.
AGMULTI	Rohteil	50,40



Viega Multiplex Ab- und Überlaufgarnitur

für Badewanne mit Überlänge, Bowdenzug 1070 mm

Best.-Nr.	Ausführung	€ exkl. MwSt.
AGMULTIS2	Rohteil	54,70



Viega Multiplex Visign M5 Farbset

Best.-Nr.	Ausführung	€ exkl. MwSt.
AGMULTIF2	Farbset Chrom	27,20



Duschwannen Ablaufgarnitur 90 BH 80 mm

für flache Duschwannen mit 90 mm Ablaufloch, herausnehmbarer Geruchsverschluss 40/50 mm Abgang

Best.-Nr.	Ausführung	€ exkl. MwSt.
AGD903	Rohteil	43,80
AGD90FN	Farbset 116 mm Chrom	30,00



Duschwannen Ablaufgarnitur 90 BH 60 mm

für flache Duschwannen mit 90 mm Ablaufloch, herausnehmbarer Geruchsverschluss 40/50 mm Abgang

Best.-Nr.	Ausführung	€ exkl. MwSt.
AGD9060	Rohteil	41,20
AGD9060F	Farbset 116 mm Chrom	32,30



Duschwannen Ablaufgarnitur 50

für flache Duschwannen mit 50 mm Ablaufloch, herausnehmbarer Geruchsverschluss 40/50 mm Abgang

Best.-Nr.	Ausführung	€ exkl. MwSt.
AGD50N	Rohteil	20,20
AGD50FN	Farbset 70 mm Chrom	10,00

Alle Preise exklusive Mehrwertsteuer



Viega Tempoplex Ablaufgarnitur

für Tassen mit Ablauf 90 mm

Best.-Nr.	Ausführung	€ exkl. MwSt.
AGTEMPO3	Rohteil	42,00
AGTEMPOFPN	Farbset Chrom	30,10



Viega Domoplex Ablaufgarnitur

für Tassen mit Ablauf 52 mm

Best.-Nr.	Ausführung	€ exkl. MwSt.
AGDOMO	Rohteil	22,30
AGDOMOFN	Farbset Chrom	9,80